

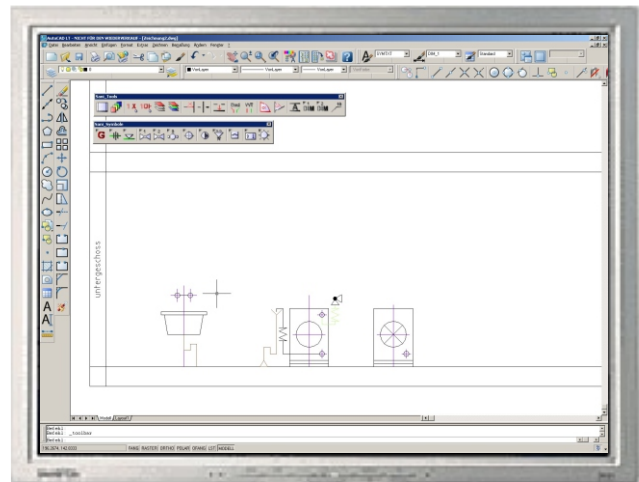
Haustechnik mit Sanitär-TOOL

Das Sanitär-Schema-TOOL

LT-TOOLS Sanitär-Schema







Die Normierung richtet sich ganz nach SIA 410 aus. Das Modul Sanitär geht weit über den Leistungsumfang einer normalen Bibliothek hinaus. Der Anwender wird bei seiner gesamten Zeichnungsarbeit unterstützt.

Die Symbole sind in logischen Gruppen zusammengefasst und können per Mausklick positioniert werden. Die Fangoption sorgt dafür, dass die Symbole immer an der richtigen Position gesetzt werden. Regelsymbole decken automatisch die Leitung ab und richten sich nach der Flussrichtung aus. Müssen Symbole entfernt werden, so wird die Leitung automatisch wieder sichtbar. Das Modul Sanitär ist ein unverzichtbares Werkzeug für alle AutoCAD/LT Anwender, welche Sanitär-schemas zu erstellen haben. Mit GP-TOOLS entstehen Ihre Zeichnungen und Schemas in einem Bruchteil des normalen Zeichnungsaufwandes.



LT-TOOLS Sanitär-Schema

Fr. 250.-

-  **Automatisches Generieren der Stockwerke**
-  **Ca. 250 Symbole**
-  **Die Symbole brechen die Leitungen automatisch auf**
-  **Einfaches Dimensionieren der Leitungen**
-  **Vordefinierte Layerstruktur**
-  **Div. Tools zur Arbeitserleichterung**

